

平成29年度栄養管理状況報告書まとめ

その2の施設：学校(小・中学校除く)、児童福祉施設(保育所除く)、寄宿舍、事業所等

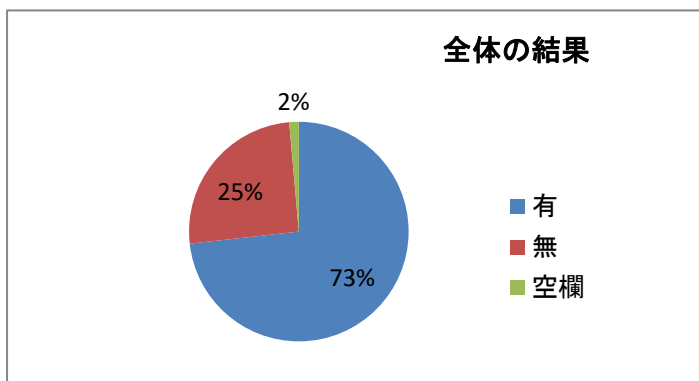
※栄養管理状況報告書の種類ごとに
集計しています。

提出施設は右表のとおりです。

施設の種類	施設数
矯正施設	2
寄宿舍	11
学校	10
児童福祉施設	7
事業所	11
自衛隊	2
その他	28
合計	71

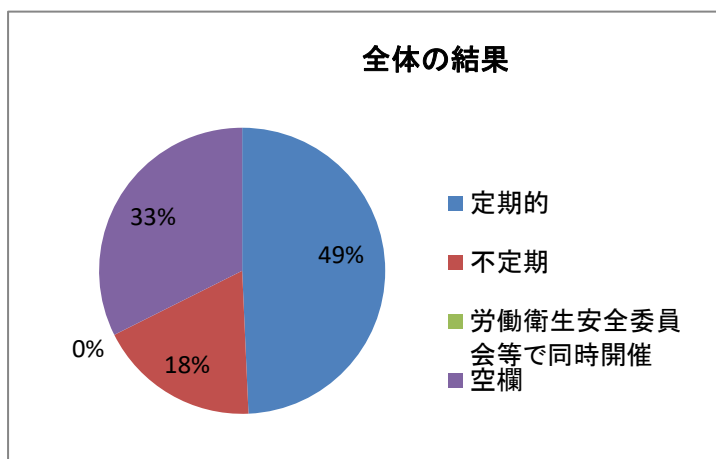
【栄養管理等に関する会議】

1. 栄養管理等に関する会議の開催の有無について



回答	施設数
有	52
無	18
空欄	1
計	71

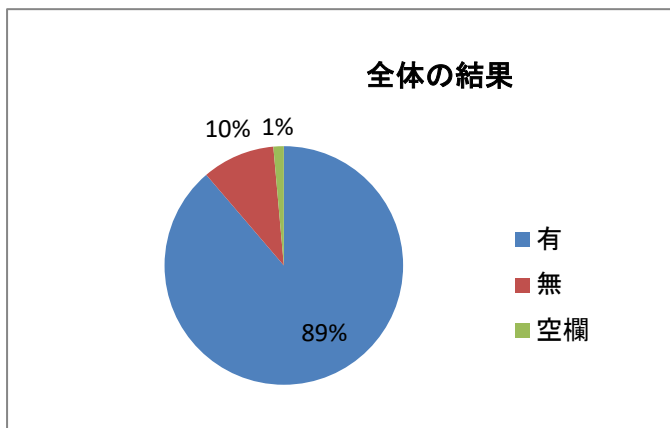
2. 栄養管理等に関する会議の回数について



回答	施設数
定期的	35
不定期	13
他会議と同時開催	0
空欄	23
計	71

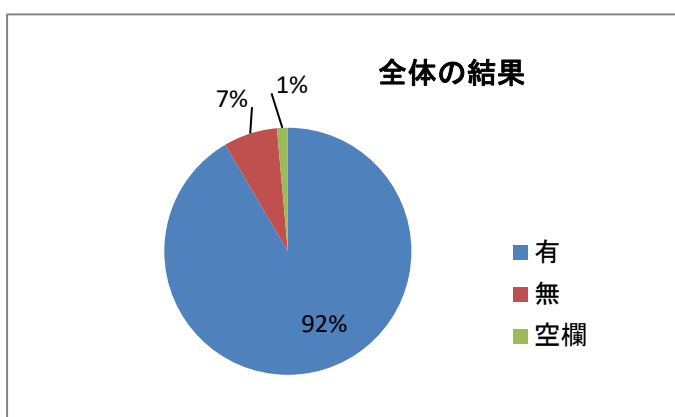
【非常時の対応】

3. 災害時マニュアルの有無について



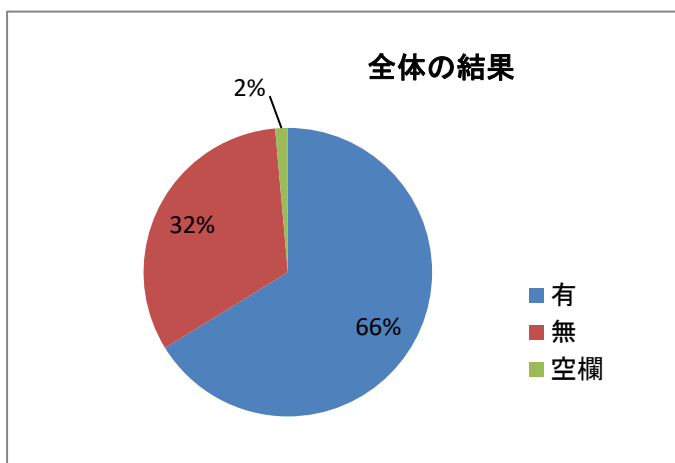
回答	施設数
有	63
無	7
空欄	1
計	71

4. 食中毒疑い発生時マニュアルの有無について



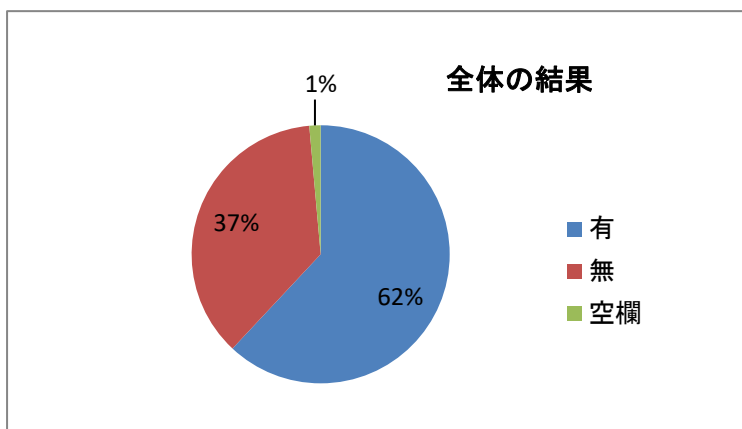
回答	施設数
有	65
無	5
空欄	1
計	71

5. 備蓄の有無について（3食提供している入所型施設のみ）



回答	施設数
有	47
無	23
空欄	1
計	71

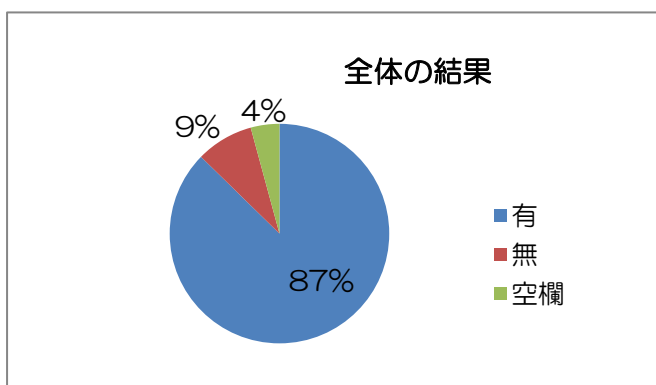
6. 熱源・水（飲用、料理用）の確保の有無について
（3食提供している入所型施設のみ）



回答	施設数
有	44
無	26
空欄	1
計	71

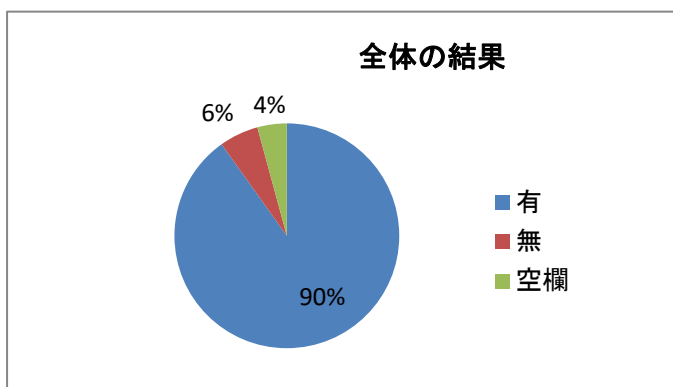
【栄養管理の実施】

7. 給食対象者の把握の有無について



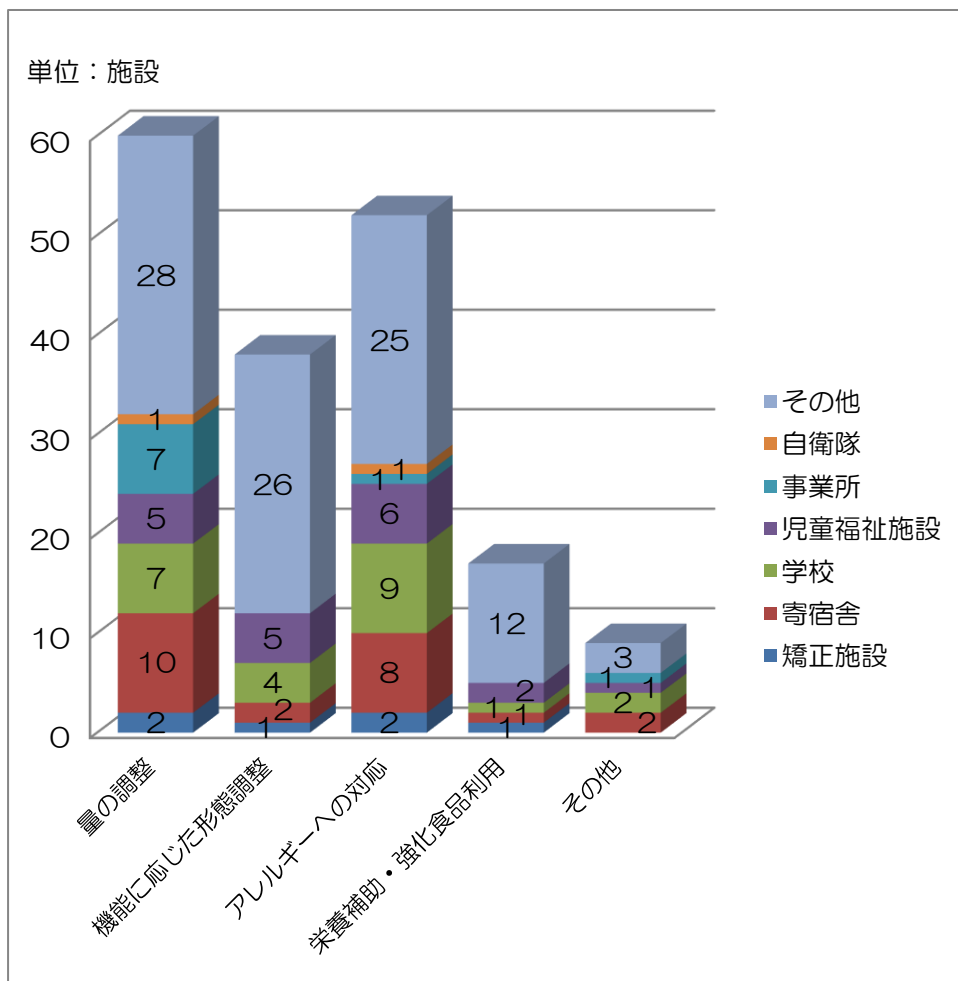
回答	施設数
有	62
無	6
空欄	3
計	71

8. 個人に合わせた対応の有無について



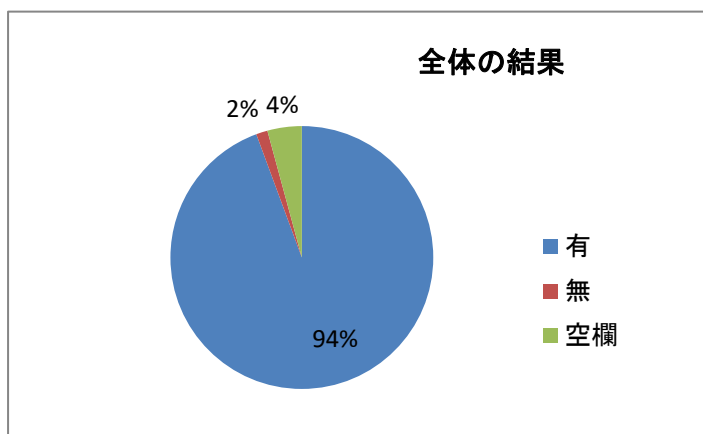
回答	施設数
有	64
無	4
空欄	3
計	71

9. 個人に合わせた対応の内容（複数回答可）について



【衛生管理の実施】

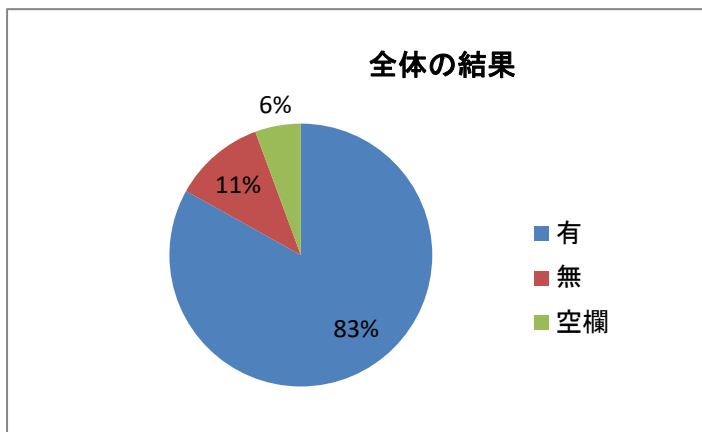
10. 衛生管理の実施の有無について



回答	施設数
有	67
無	1
空欄	3
計	71

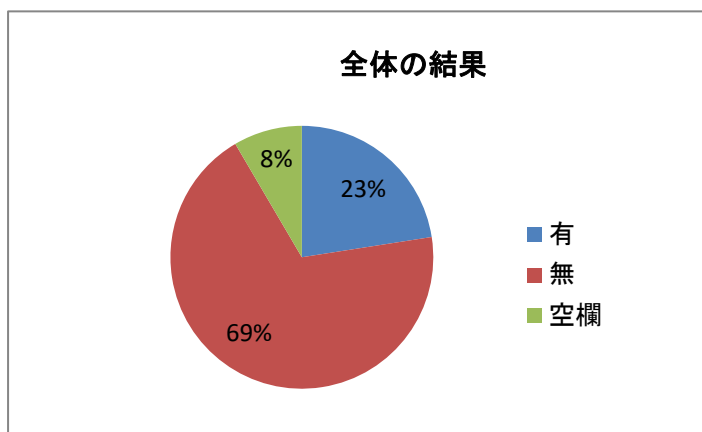
【対象者への健康・栄養情報の提供】

11. 献立表の掲示の有無について



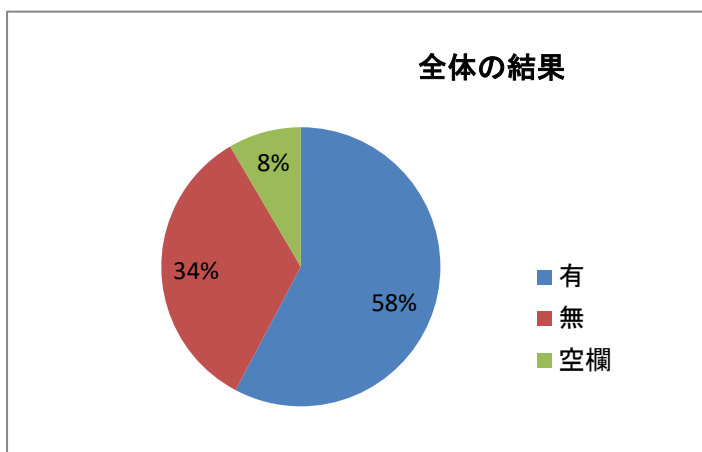
回答	施設数
有	59
無	8
空欄	4
計	71

12. モデル的な料理の組合せ提示の有無について



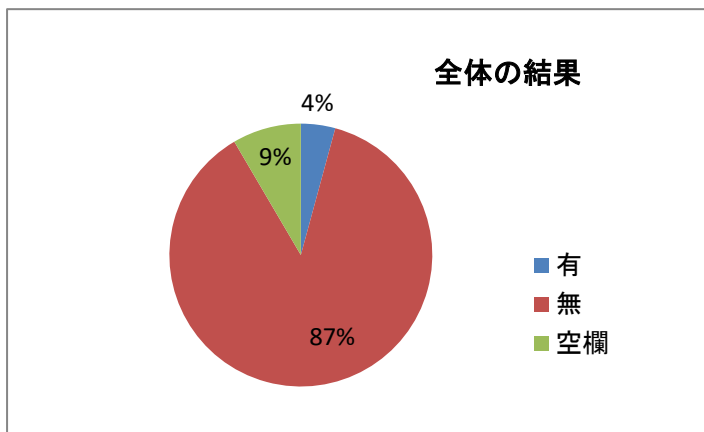
回答	施設数
有	16
無	49
空欄	6
計	71

13. メニューの栄養成分表示の有無について



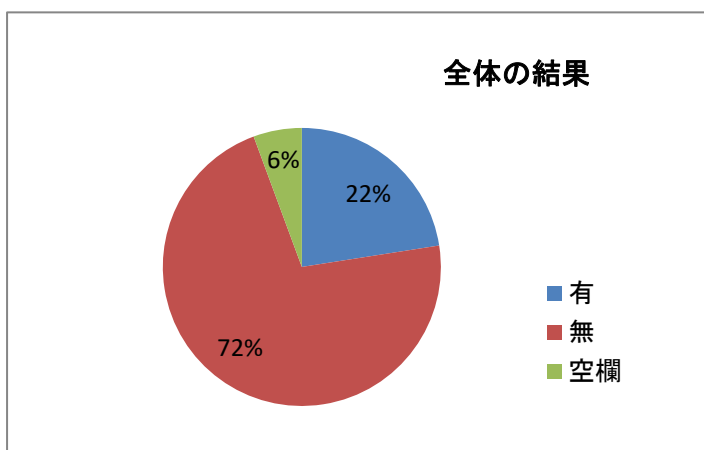
回答	施設数
有	41
無	24
空欄	6
計	71

14. メニューの食事バランスガイド表示の有無について



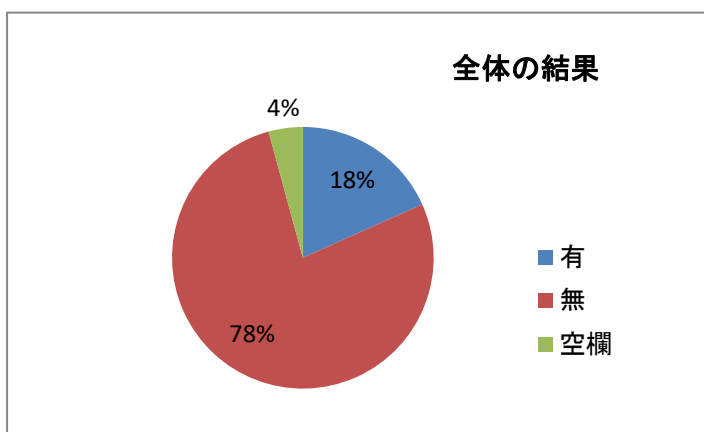
回答	施設数
有	3
無	62
空欄	6
計	71

15. 栄養教育（年間）の有無について



回答	施設数
有	16
無	51
空欄	4
計	71

16. 栄養教育実施時の記録の有無について



回答	施設数
有	13
無	55
空欄	3
計	71