








市民アンケート速報値 平成27年6月末現在

到達度凡例	
平成24年度比	矢印
目標値超	
上昇	
維持	
下降	

<食の安全・安心の確保>

※全て市民アンケート結果により算出。

項目		H24年度	速報値	目標値	到達度
①	「残留農薬」について不安を感じる市民の割合	55.7%	44.6%	50%	
②	「食品添加物」について不安を感じる市民の割合	63.3%	54.0%	50%	
③	「食品の不正（偽装表示）」について不安を感じる市民の割合	51.6%	55.3%	40%	
④	「輸入食品」について不安を感じる市民の割合	65.2%	56.5%	50%	
⑤	食品の安全性や食品衛生に関する活動に参加している市民の割合	8.9%	6.6%	15%	
⑥	食品を購入するたびに表示を確認している市民の割合	40.2%	42.3%	55%	
⑦	食品について安全性が高まってきていると感じている市民の割合	—	59.1%	50%	—
⑧	食事・食品等に関する正しい知識や情報を得ようと努めている市民の割合	—	61.5%	75%	—
⑨	食の安全性に関する知識があると思う市民の割合	49.6%	67.2%	60%	

市民アンケート速報値 平成27年6月末現在

到達度凡例	
平成24年度比	矢印
目標値超	
上昇	
維持	
下降	

<食育の推進>

※項目①②③⑨⑪⑬⑭⑯⑰⑱は市民アンケート結果により算出。

※項目④⑤⑥⑦⑩⑫⑮については関係団体等の取り組み報告により計上。

項目		H24年度	速報値	目標値	到達度	
①	食育に関心がある市民の割合	73.4%	68.9%	90%		
②	「朝食又は夕食を家族と一緒に食べる共食の回数の増加」 ※1週間のうち朝食又は夕食を家族と一緒に食べる回数	10回	10回	さらに増加		
③	1週間あたりの朝食について ※幼児は「毎日食べる割合」 ※他は「ほとんど食べない」と答えた割合	幼児	95.3%	96.5%	100%	
		小学5年生	0.9%	0.9%	0%	
		中学2年生	2.0%	2.6%	0%	
		20代男性	29.4%	23.3%	15%	
		30代男性	29.4%	14.7%	15%	
		65歳以上	3.7%	1.9%	0%	
④	体験型食育活動の取り組み (実施園数/全施設数) 【保育園】	公立	100%	100%	100%	
		私立	90.4%	94.8%	100%	
⑤	体験型食育活動の取り組み (実施園数/全施設数) 【幼稚園】	公立	100%	100%	100%	
		私立	100%	100%	100%	
⑥	授業参観・懇談会等で保護者へ食育の啓発を行った学校の割合	48.5%	46.7%	60%		
⑦	企業、大学等での食育に関する講座の開催(件数)	19件	29件	30件		
⑧	栄養に関する表示等を参考にしている市民の割合	69.0%	68.4%	80%		
⑨	内臓脂肪症候群の予防や改善のために適切な食事、定期的な運動、定期的な体重測定を継続的に実践している市民の割合	27.7%	32.2%	50%		
⑩	食育の推進に関するボランティア数	1,208人	1,410人	1,600人		
⑪	食生活面で「くまもとらしさ」を感じたことのある市民の割合	52.9%	57.2%	65%		
⑫	「熊本市子どもの食育推進ネットワーク」における連携活動した団体等の割合※保育園・幼稚園が他団体と連携して食育に取り組んだ割合	37.6%	62.7%	60%		
⑬	農林漁業体験を経験した市民の割合の増加	37.7%	27.6%	50%		
⑭	進んで地元農産物を購入する市民の割合	69.4%	68.6%	80%		
⑮	学校給食における地元農産物をしようする品目数	39品目	40品目	45品目		
⑯	家庭での食事に郷土料理等を取り入れている市民の割合	49.2%	45.7%	70%		
⑰	ごみを少なくするため「買いすぎ」「作りすぎ」をしないよう心がけをしている市民の割合	69.9%	66.8%	75%		
⑱	熊本市の良質な水がおいしさの基になっていると思う市民の割合	80.8%	81.8%	85%		